

Financiële opvoeding

Brigitte ter Laak

5-10-2026

Nibud in a nutshell

- Onze missie is dat in Nederland iedereen financieel redzaam is en geen geldproblemen heeft. Wij dragen hieraan bij als nationaal onafhankelijk kennis- en expertisecentrum voor huishoudfinanciën en financiële voorlichting
- Onafhankelijke stichting, not-for-profit
- 32 medewerkers
- Actief op velerlei thema’s en doelgroepen
- Bewustwording -> Inzicht -> Handelingsperspectief

De financiële blauwdruk



Financiële opvoeding

- Welke rol speelde geld in jouw opvoeding?
- Wat hoorde je? Wat zag je? Wat voelde je?

- Welke financiële lessen heb je geleerd die je nu nog steeds toepast óf juist niet meer toepast?
- Welke financiële lessen heb je gemist?
- Welke oordelen heb je meegenomen?



Financiële opvoeding

Heel veel verschillende blauwdrukken -> ieder neemt in de rest van zijn leven (delen) van zijn blauwdruk mee.

Ouders hebben dus een bepalende rol, maar kunnen ook een steuntje in de rug gebruiken.

- Zelf aan de slag, bijvoorbeeld met informatie van het Nibud
- De school als belangrijkste vindplek, bijvoorbeeld via ouderavonden, de website of de nieuwsbrief

Financiële opvoeding

Financieel opvoeden met de informatie van het Nibud

nibud.nl/onderwerpen/kinderen-en-jongeren



nibud.nl/iknw-ouders

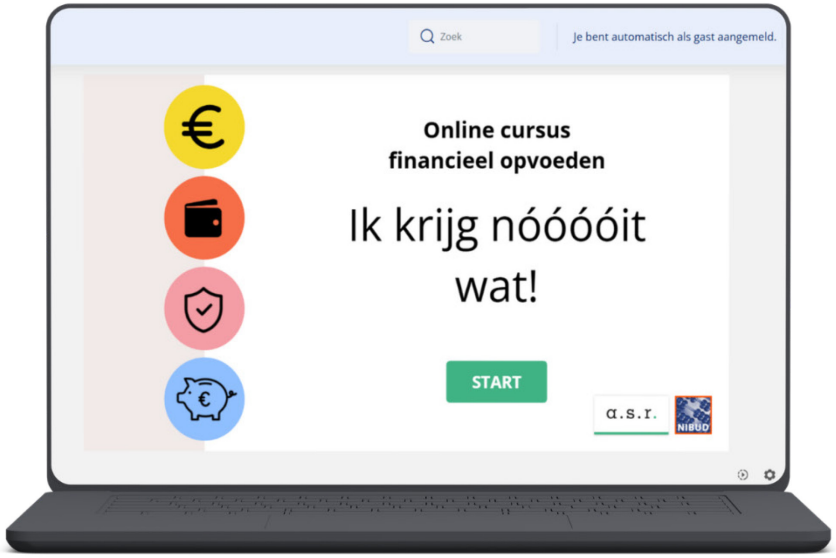

Financiële opvoeding

Met de school

- Website/nieuwsbrief
- Workshop Ik krijg nóóóóit wat!



Ik krijg nóóóóit wat!

In de workshop Ik krijg nóóóóit wat! gaan ouders met elkaar in gesprek over de keuzes en vragen die financieel opvoeden met zich meebrengt. Het Nibud geeft tips en handvatten en ouders helpen elkaar door hun ervaringen te delen.





Welkom bij de workshop

Ik krijg nóóóóit wat!

[datum]

Ik krijg nóóóóit wat! is ontwikkeld door het Nibud en wordt mogelijk gemaakt met ondersteuning van a.s.r.

Programma

- Voorstellen
- 18 worden in Nederland
- Leerdoelen Nibud
- Aan de slag en met elkaar in gesprek
- Thema's: quiz, praktijksituaties, vuistregels
- Afronding



18 worden in Nederland

= van **mogen** naar **moeten**.

Elke ouder doet het op een andere manier, maar:
Alle kinderen **moeten** op hetzelfde punt staan als ze 18 worden. Vanaf dat moment zijn ze voor de wet gelijk. Ze moeten dezelfde dingen weten en kunnen.

Nibud-leerdoelen

Daarom zijn er de Nibud-competenties en bijbehorende leerdoelen voor financiële redzaamheid. Ze vormen het fundament voor financiële educatie en opvoeding, zodat alle 18-jarigen dezelfde basis hebben.

Er zijn 4 hoofdthema's:

- Voldoende inkomsten verwerven
- Geldzaken organiseren
- Verantwoord besteden
- Voorbereid zijn op (on)voorziene gebeurtenissen

18 worden in Nederland

- Wat verandert er voor kinderen als ze 18 worden?
- En wat verandert er voor ouders?



Aan de slag

Waar wil jij het over hebben?



Geld krijgen
of verdienen



Geld uitgeven
en keuzes maken



Overzicht hebben
en veilig betalen



Geld sparen
en reserveren

Aanpak per thema

- Een quiz
- Praktijkvoorbeelden bespreken met elkaar
- Vuistregels



Hoeveel procent van de scholieren koopt wel eens iets online?

A 65%

B 72%

Hoeveel % van de scholieren heeft een bankapp op de telefoon?

A 70%

B 80%

Geld uitgeven en keuzes maken

>> Situatie 1

Je zoon van 15 vertelt dat hij de afgelopen weken een aantal aankopen heeft gedaan met achteraf betalen. Hij is superblij met zijn nieuwe spullen, maar kan het openstaande bedrag van € 160 helemaal niet betalen. Wat zeg je tegen hem?



Geld sparen en reserveren

>> Situatie 1

Je zoon van 15 wil heel graag een nieuwe telefoon, omdat de huidige snel leeg is en het een oud model is. Je hebt tegen hem gezegd dat hij de helft zelf bij elkaar moet sparen, maar dat is niet gebeurd. Je zoon komt naar je toe en zegt dat hij nu een nieuwe telefoon nodig heeft, omdat de oude helemaal niet meer werkt. Hoe ga je hiermee om?



De vuistregels

Leer je kind het volgende:

>> Geef niet meer geld uit dan je hebt
>> Moet het of zou het leuk zijn? Slaap er een nachtje over
>> Vergelijk, kijk naar prijs/kwaliteit
>> Laat je niet verleiden door reclame, ook niet in games
>> Leen geen geld (uit)
>> Als iets te mooi lijkt om waar te zijn, dan is dat het waarschijnlijk ook. Dat geldt ook voor crypto en online gokken.



De vuistregels

Leer je kind het volgende:

>> Zorg dat je weet waar je belangrijke papieren zijn (ook digitaal)
>> Controleer elke week je bankrekening
>> Houd je wachtwoord en pincode geheim
>> Check of de website veilig is
>> Word geen geldezel! Leen nooit je pinpas uit



Aan de slag!


Geld krijgen of verdienen
>> Situatie 1
Je dochter (14) krijgt zak- en kleedgeld. Jullie hebben afgesproken dat ze hier ook haar schoenen van moet kopen, maar ze groeit er erg snel uit en heeft nu geen geld voor nieuwe gymschoenen. Wat doe je?

Handelingsperspectief

Deskundigheidsbevordering/in te zetten als docent

Nibud-dosser Financiële weerbaarheid (zie QR)

Nibud.nl/iknw-profs

Nibud Financiële Quickscan (zie QR)

Voor (communicatie richting) ouders

Nibud.nl/onderwerpen/kinderen-en-jongeren

Nibud.nl/iknw-ouders

Geldplan Rondkomen met kinderen (zie QR)

Dank!

